

轻速云在线考试考生操作手册

本次考试为在线考试形式,考生需自行准备符合要求的考试设备、监控设备和考试场所。

以下就如何下载安装轻速云客户端、在线考试操作流程等具体操作进行说明。

一、考试环境、电子设备软硬件要求

考生应自行准备符合以下要求的考试设备和考试环境:

1. 考试场所

考生应选择安静、光线充足、独立的空间独自参加考试,不建议在公共场所(如公共教室、图书馆、咖啡馆、办公室等)进行考试。

考试全过程严格禁止无关人员出入考试场所。

2. 用于在线考试的电脑

- 1) 安装轻速云客户端需要带正常上网功能的电脑,电脑操作系统要求为 Windows (推荐 Win7、Win10);
- 2) 考试用电脑具备可正常工作的摄像设备(内置或外置摄像头均可);如考试要求同时启用音频监控,考试设备还需具备可正常工作的音频输入设备;
- 3) 考试期间将全程使用摄像头,需确保电脑摄像头开启,无遮挡;
- 4) 如使用笔记本电脑请保持电量充足,建议全程使用外接电源;
- 5) 进入考试系统前应关闭电脑上与考试无关网页和软件,包括安全卫士、电脑管家及各类通讯软件,以免由于被动弹窗导致被系统判定为作弊;

3. 网络条件要求

- 1) 考试场所应有稳定的网络条件,支持考试设备和监控设备同时联网。
- 2) 网络带宽不低于 20Mbps,建议使用带宽 50Mbps 或以上的独立光纤网络;
- 3) 每位考生网络上传速度不低于 2MB/s;

- 4) 建议考生准备 4G 等手机移动网络作为备用网络，并事先做好调试，以便出现网络故障时能迅速切换备用网络继续考试；

特别提醒：考试期间如发生考网络故障，考试系统会即时提醒考生，请考生在看到异常提示后迅速修复网络故障。故障解决后，考生可重新进入考试继续作答，网络故障发生之前的作答结果会保存；**但是，由于考试设备或网络故障导致考试时间的损失、或无法完成考试的，将不会获得补时或补考的机会。**

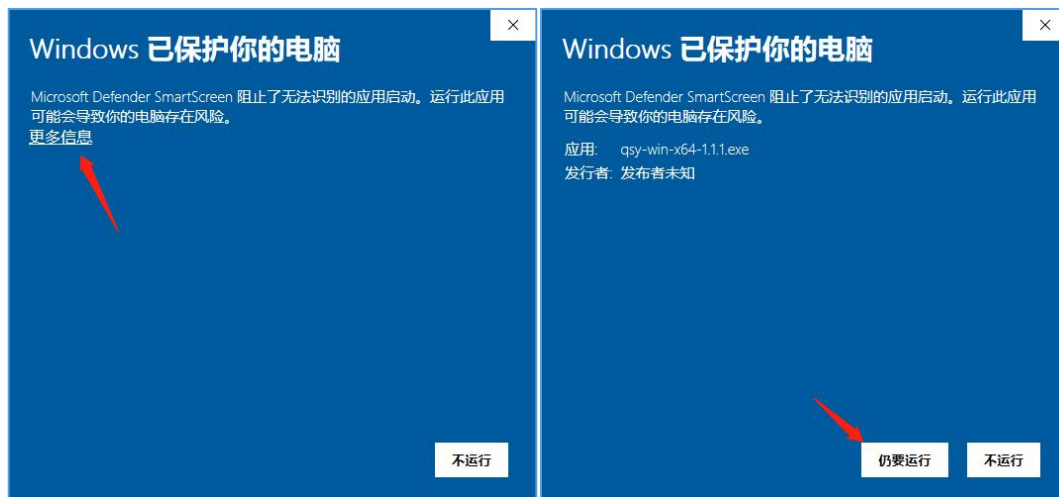
二、轻速云客户端下载、安装和调试

1、轻速云考试平台客户端安装

使用在线考试设备打开浏览器，访问以下链接，会直接进行客户端安装程序的下载。

<https://r.qingsuyun.com/app/qsy-win-x64-1.1.1.exe>

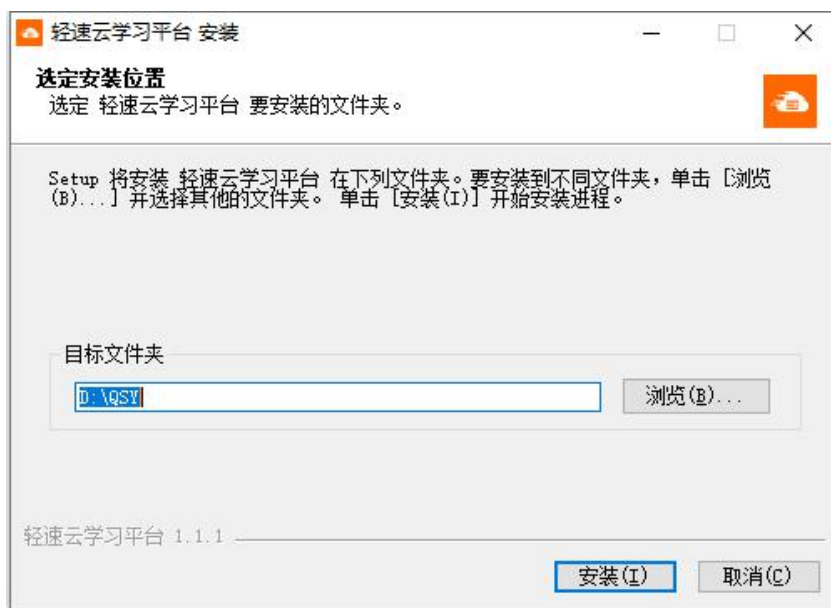
请考生从下载的目标地址运行安装轻速云考试平台客户端。



若安装客户端时受到系统拦截，请按照图示方式运行。若受到其他管理软件拦截，请自行设置白名单。

轻速云客户端适用于 **Windows (推荐 Win7、Win10)** 操作系统。

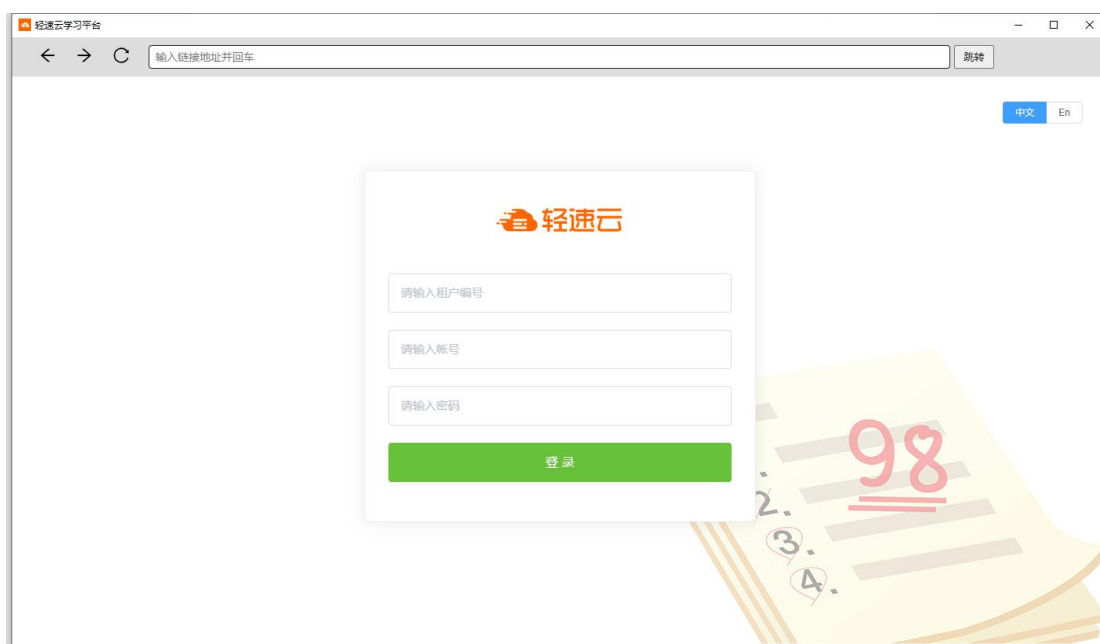
选择安装路径以安装轻速云考试平台考生端。



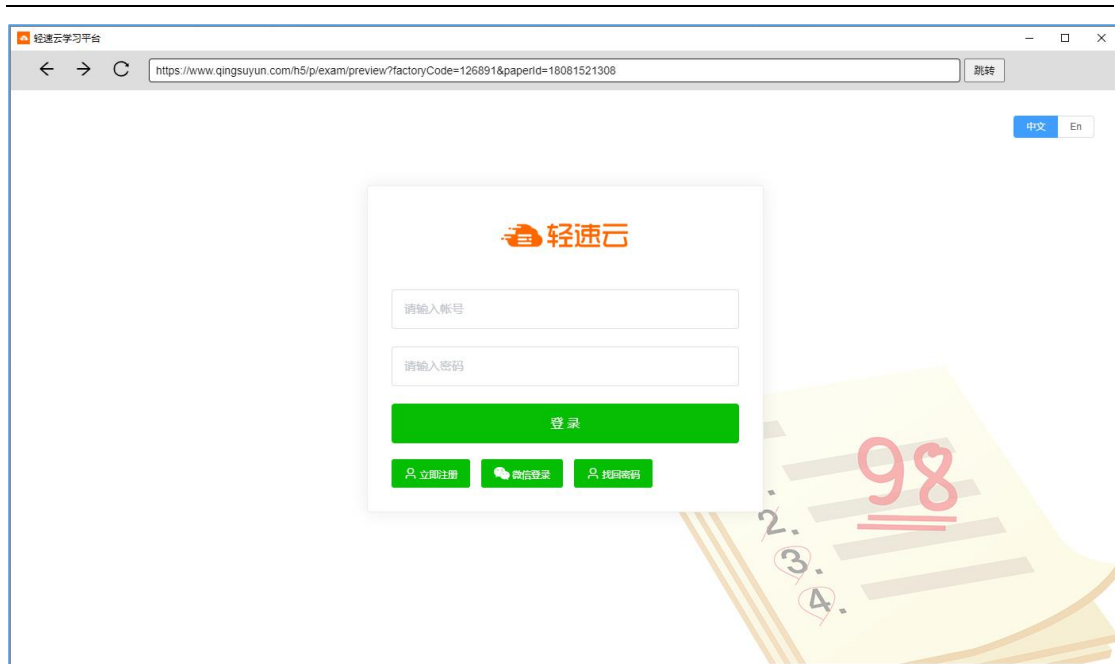
安装完成后，系统会在桌面自动创建“轻速云学习平台”快捷方式。

2、调试摄像头和麦克风

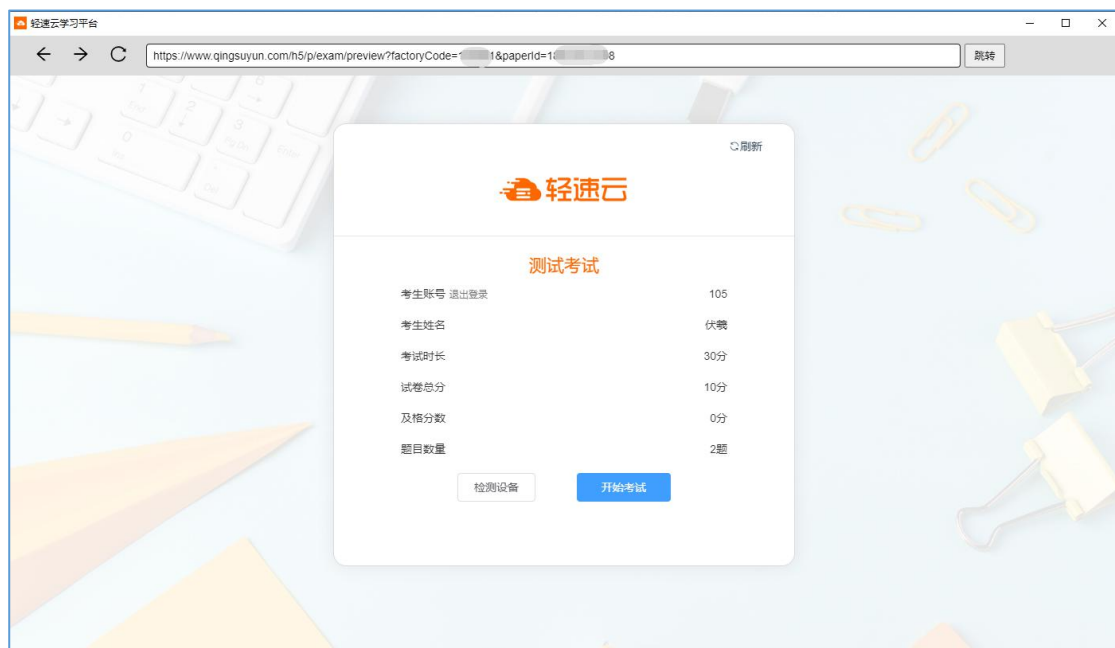
双击运行“轻速云学习平台”程序，会打开类似浏览器的页面。



在地址栏中填写测试考试页面 (<https://www.qingsuyun.com/h5/167081/>)，然后按回车以访问测试考试页面。



填写账号密码（账号：身份证号码，初始密码：123456）登录后，会进入考试预览页面。



点击“检测设备”以检查摄像头和麦克风的的功能及权限是否正常。

确认无误后进入测试考试，考试过程中请留意摄像头与麦克风的监控提示是否正常。

请注意：请保证考试过程中人脸始终处于摄像头监控区域内并清晰可见。若系统提示未能检测到人脸，请调试考试环境光源。此功能对光线较为敏感。

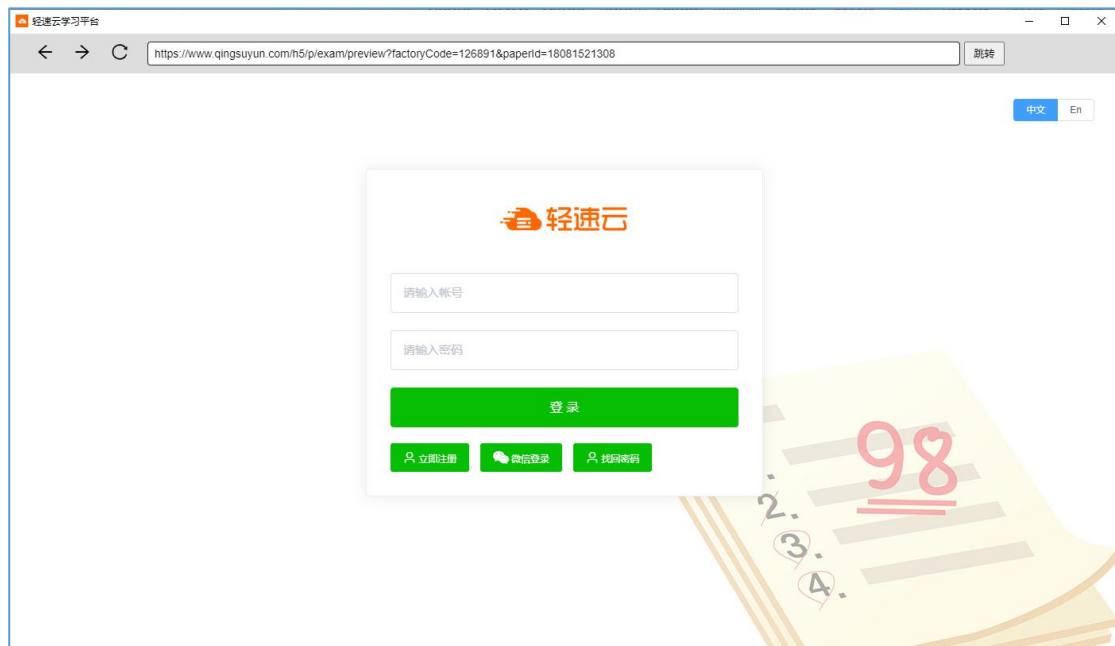
三、轻速云在线考试流程

1. 轻速云客户端登录

1) 双击运行“轻速云学习平台”程序，在轻速云客户端地址栏输入考试对应的链接。

特别提醒：正式考试与测试考试的链接不同，请考生注意查看主办方通知。

2) 根据考试通知，在允许登录的时间段内，输入账号密码登录。

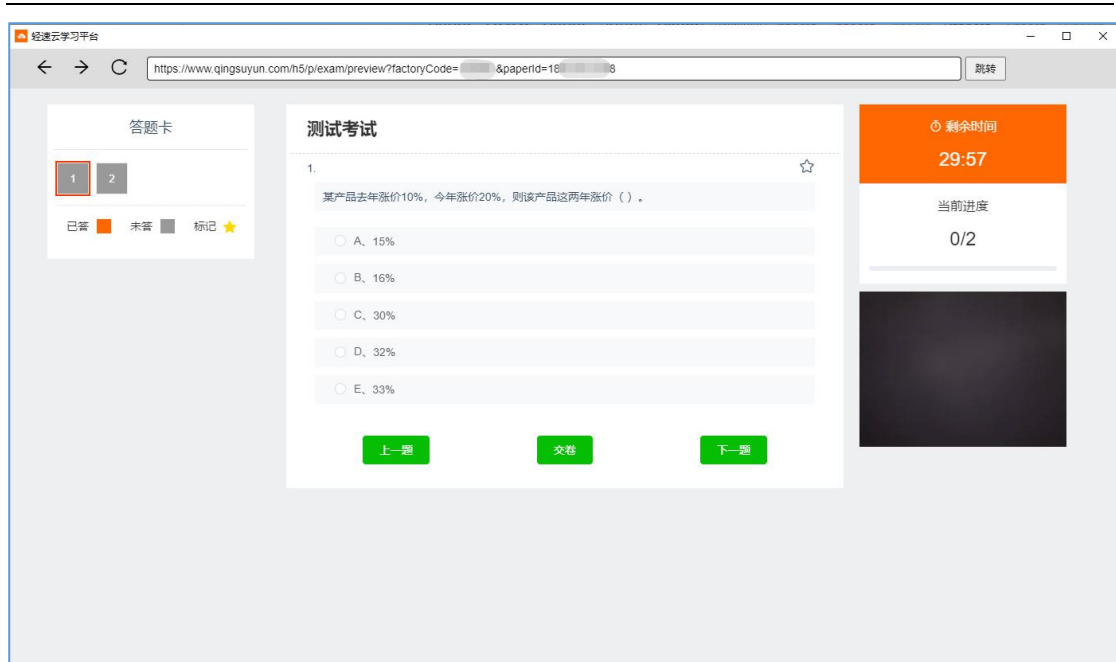


2. 考试进行

正式考试与测试考试的流程大同小异，顺利验证通过后会进入考试环节。

答题及交卷

点击开始考试，进入考试界面；



考试界面说明：

页面左侧为“答题卡”提示考生本卷题目数量。已作答和未作答的题目以不同颜色区分。若考生考试过程中遇见重点题目，可点击“☆”按钮进行标记，被标记的题目会在答题卡上进行标注。考生点击答题卡的题号可快速跳题。

页面中央为题目信息，考生需阅读题干做出回答。

页面右侧为考试剩余时间及其他考试信息（如摄像头拍摄画面等）。

考试时间截止时，系统会自动执行交卷动作。考生也可主动点击“交卷”按钮以结束考试。交卷不可撤销，交卷后，考生不可再次进入本场考试。

考试监控

在考生考试过程中，系统会自动根据预设的监控条件对考生进行监控，例如使用摄像头抓拍考生照片等，考生无法得知系统的监控结果。若考生在页面查看到违规提示，则是代表考生的行为（不管有意还是无意）已经触发到作弊条件，请考生留意。

管理员可以通过后台监考功能对考生进行人工监控，查看考生的考试动作，判断是否存在违规或可疑行为。